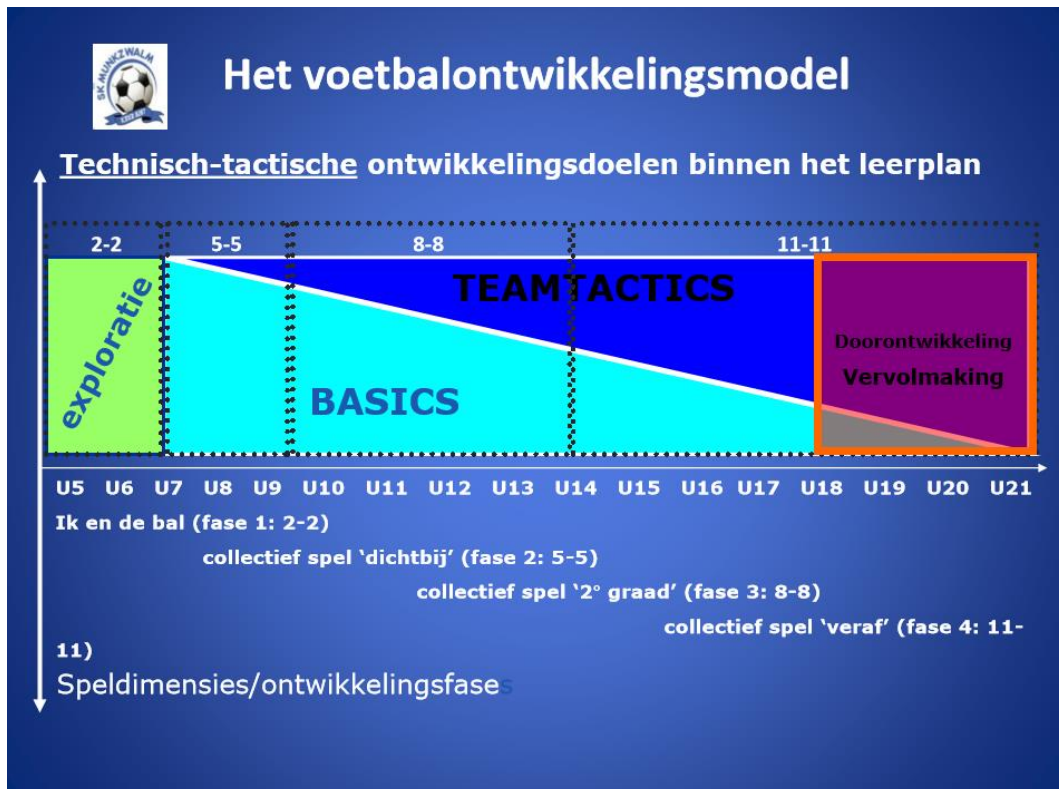


# TECHNISCH EN TACTISCH BELEID

## Doelstellingen per groep :

De volledige uiteenzetting van het technisch en tactisch beleid voor U6 tot U 17 is opgenomen in het document “jeugdopleiding in praktijk” (= werkdocument ten behoeve van de trainers).



## Onderbouw



# SPORTIEVE ACCENTEN

2<>2 / 5<>5


## Ontwikkeling van de speler

- Ieder op zijn eigen tempo en niveau
- Individueel en in teamverband
- Individueel
  - Focus op de basics
  - POP en PAP (Trainer – Coördinatie – TVJO)
  - Volgen van het voetbalontwikkelingsmodel

Het plezier om te **spelen** én het plezier om te **leren**  
**voetbal spelen!**

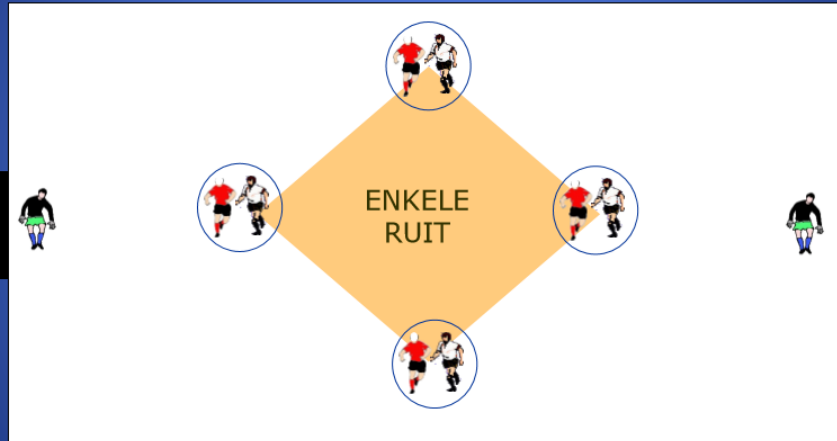
## Het voetbalontwikkelingsmodel

Veldbezetting bij 2 tegen 2: duel (10-12,5 op 16,5-18m)



# Het voetbalontwikkelingsmodel

Veldbezetting bij 5 tegen 5: enkele ruit  
(35m op 25m)





## SPORTIEVE ACCENTEN

8<>8 (fase 1 en fase 2)

### Ontwikkeling van de speler

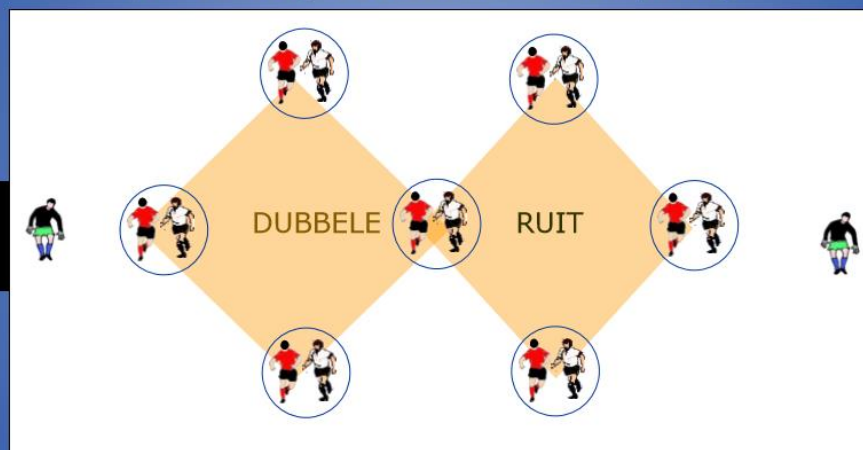
- Gouden leeftijd
- Vroeg – Laat matuur
- Individueel
  - Focus op basics
  - Vaardigheidsniveau
  - POP en PAP (Trainer – Coördinatie – TVJO)



Het plezier om te **spelen** én het plezier om te **leren**  
**voetbal spelen!**

## Het voetbalontwikkelingsmodel

Veldbezetting bij 8 tegen 8: dubbele ruit  
(Fase 1: 50 op 35 m en Fase 2: 60m op 40m)



## Bovenbouw



# SPORTIEVE ACCENTEN

11<>11

## doorontwikkelingsfase

- Geïndividualiseerd leren na screening (profiel)
- Functioneren in teamverband
  - Spelsysteem
- Integratie naar volwassenvoetbal

Het plezier om te **spelen** én het plezier om te **leren**  
**voetbal spelen!**

## Het voetbalontwikkelingsmodel

Veldbezetting bij 11 tegen 11: 1-4-3-3  
(100m op 60m)

